






رسالة التواصل Newsletter

2	الفصل الدراسي Term	2025/1/31	إلى To	2025/1/27	من From	4	الأسبوع Week	4	3	2	1	الصف: Grade
---	-----------------------	-----------	-----------	-----------	------------	---	-----------------	---	---	---	---	----------------

Friday الجمعة	Thur الخميس	Wed الأربعاء	Tues الثلاثاء	Mon الاثنين	Subject المادة
<p>* اعراف لغتك أحبها .. النحو (ظرف المكان وظرف الزمان) حل ص 20+19+18 من كتاب النشاط</p>	<p>الإملاء</p> <p>M - ديننا الإسلامي له مكانة عظيمة في نفوسنا ؛ فيه نَحْيَا حياة كريمة . وَمَعَ أَدَاءِ الْعِبَادَاتِ ، يُمَكِّنُ لِلْإِنْسَانِ أَنْ يَرْفَعَ شَأْنَهُ فِي الدُّنْيَا وَالْآخِرَةِ .</p> <p>D - ديننا الإسلامي له مكانة عظيمة في نفوسنا ؛ فيه نَحْيَا حياة كريمة .</p> <p>E - ديننا الإسلامي له مكانة .</p>	<p>* الروتين اليومي : قراءة الكلمات البصرية مع تمييز الصوت الأول و الأخير في الكلمات الثلاثية .</p> <p>* قراءة النص المعلوماتي (دعوة للتفكير خارج الصندوق) كتاب الطالب من ص 58 إلى ص 63</p> <p>* اعراف لغتك أحبها .. النحو (ظرف المكان وظرف الزمان) كتاب النشاط حل ص 20+19+18 من كتاب النشاط</p>	<p>* الروتين اليومي : قراءة الكلمات البصرية مع تمييز الصوت الأول و الأخير في الكلمات الثلاثية .</p> <p>* قراءة النص المعلوماتي (دعوة للتفكير خارج الصندوق) كتاب الطالب من ص 54 إلى ص 57 حل ص 16 من كتاب النشاط</p>	<p>* الروتين اليومي : قراءة الكلمات البصرية مع تمييز الصوت الأول و الأخير في الكلمات الثلاثية .</p> <p>* قراءة النص المعلوماتي (دعوة للتفكير خارج الصندوق) المعجم اللغوي كتابة المفردات والتراكيب في جمل مفيدة كتاب الطالب ص 50 + 51 حل ص 15 من كتاب النشاط</p>	<p>اللغة العربية Arabic</p> 
	<p>مهارة الإملاء (التاء المفتوحة والتاء المربوطة والهاء)</p>	<p>مهارة القراءة + مهارة الفهم والاستيعاب * اختيار تنفيذ أحد المهام الآتية :</p> <p>* كتابة قائمة بالكلمات المنونة التي وردت في النص ص (58 – 63 * كتابة قائمة بالكلمات المنتهية (التاء المفتوحة والتاء المربوطة والهاء) الواردة في النص القصصي * التدريب على الإملاء</p>	<p>مهارة القراءة + مهارة الفهم والاستيعاب * اختيار تنفيذ أحد المهام الآتية :</p> <p>* كتابة قائمة بكلمات مبدوءة بلام قمرية وأخرى بلام شمسية من النص ص (54 – 57) * نسخ الفقرة ص (57) من النص</p>	<p>مهارة القراءة + مهارة الفهم والاستيعاب * كتابة المفردات والتراكيب الموجودة في كتاب الطالب ص (51+50) في جمل مفيدة على الدفتر * التدريب على قراءة النص المعلوماتي (دعوة للتفكير خارج الصندوق)</p>	<p>مهارات تعلم</p> <p>الواجب</p>

LESSON 5	LESSON 4	LESSON 3	LESSON 2	LESSON 1	Content المحتوى	اللغة الإنجليزية English
L.5 Time to practice Outcomes Ask and answer simple questions on familiar topics New Vocabulary soft, hard, round, flat, short, long, big, little, rough, smooth Learner`s Book 97 Activity Book 77	L.4 Find Out More Outcomes Listen and understand familiar words and set phrases in very short and simple texts on familiar topics. New Vocabulary eyes, ears, nose, mouth, hear, taste, see, touch, smell Learner`s Book 96 Activity Book 76	L.3 Think About It Outcomes Listen and understand familiar words and set phrases in very short and simple texts on familiar topics. New Vocabulary eyes, ears, nose, mouth, hear, taste, see, touch, smell Learner`s Book 94/95 Activity Book 75	L.1/2 New words Outcomes Listen and understand familiar words and set phrases in very short and simple texts on familiar topics. New Vocabulary see, hear, smell, taste, touch Learner`s Book 93 Activity Book 74	L.12/13 Time to practice Outcomes Write sentences using correct spacing, capitalization and full stops Spelling Test M - seeds/roots/stem /leaves/flower/bean/grow Sentence: : There are seeds inside the bean D- seeds/roots/stem/leaves/flower/bean/grow E - seeds/roots/stem/leaves	Unit 6 My five senses	
Listening and speaking	Listening and speaking	Listening and speaking	Listening and speaking	Listening and speaking	مهارات تعلم Learning Skills	
-	-	- Write and practice all key words in notebook.	- Write and practice all key words in notebook.	-	H.W	

LESSON 6	LESSON 5	LESSON 4	LESSON 3	LESSON 2	LESSON 1	Content المحتوى	الرياضيات Math 
Revision + Student Practice Book	<u>U7L5</u> Estimate Length Using Customary Units <u>Outcomes</u> Use everyday objects with lengths similar to inches and feet to estimate length	<u>Quiz3</u> Wednesday U7 Lesson 1 U7 Lesson 2 U7 Lesson 3 U7 Lesson 4	<u>U7L4</u> Estimate Length Using Customary Units <u>Outcomes</u> Use everyday objects with lengths similar to inches and feet to estimate length	<u>U7L3</u> Compare Lengths Using Customary Units <u>Outcomes</u> Determine the difference in length of two objects measured with the same unit	<u>U7L2</u> Measure Length with feet and yards <u>Outcomes</u> Measure length with feet and yards	Content Content المحتوى	
	Student can use everyday objects with lengths similar to inches and feet to estimate length		Student can use everyday objects with lengths similar to inches and feet to estimate length	Student can determine the difference in length of two objects measured with the same unit	Student can measure length with feet and yards	مهارات تعلم Learning Skills	
	Page:93 (1,2,3,4) Page:94(5,6)		Student Practice Book Page:91 (1) Page:92(2)	Student Practice Book Page:89 (1,2,3) Page:90(4)	Student Practice Book Page:87 (1) Page:88(2,3,4)	Homework	

الحصة الرابعة Lesson 4	الحصة الثالثة Lesson 3	الحصة الثانية Lesson 2	الحصة الأولى Lesson 1	Subject المادة	
Unit-4-M1- Living Things in Habitats. Lesson-1 Local Habitats Inquiry Activity- Habitats Near Me. Outcome- To explore Living things in Habitats Habitat Observe Living Things Hand lens Page-60-61	landscapes. Lesson-2 Plants Depend on Animals. Review Review using inspire science questions Page-45	Unit-4-M1- Plants in landscapes. <ul style="list-style-type: none"> • Flower Investigation Pg (36-39) Flower Pollen stamen stigma petals Pistil Outcome – learners will be able to describe parts of flower Page- 36-37	Unit-4-M1-Plants in landscapes. Lesson-2 Plants Depend on Animals. <ul style="list-style-type: none"> • Pollination Flower Pollen Pollinators Pollination Nectar Outcome – learners will be able to describe pollination. Page- 38-39	Content المحتوى	العلوم Science 
Write and practice all key words in notebook.		Write and practice all key words in notebook.		مهارات تعلم Learning Skills	
				H.W	



درس
(سورة الصافات)

_ أن يسمع الطالب الآيات
(148 - 139) من سورة
الصافات .
_ أن ينفذ أنشطة الكتاب المدرسي .

ورقة عمل

درس
(سورة الصافات)

_ يستنتج أن السعادة في
عبادة الله - تعالى - وطاعته .
_ أن يعبر عن حبه للأنبياء
والرسل عليهم السلام .
_ أن يحفظ الطالب الآيات
(148 - 139) من سورة
الصافات حفظاً سليماً .

حفظ الآيات
(148 - 139) من سورة
الصافات .

درس
(سورة الصافات)

- أن يتلو الآيات
(148 - 139) من سورة
الصافات تلاوة سليمة .
- أن يعبر بأسلوبه عن المعنى
الإجمالي للآيات الكريمة .

التدريب على تلاوة الآيات
(148 - 139) من سورة
الصافات .

Content
المحتوى
الوحدة الثالثة
(العبادات تهذبني)

الواجب

التربية الإسلامية
Islamic



Content
المحتوى

الوحدة الثالثة
وطن الخيرات

الواجب

Content
المحتوى

الواجب

الاجتماعيات
Social Studies

التربية الأخلاقية
Moral Education

ثانياً : الثروة الحيوانية
1- التعرف على أنواع
الحيوانات التي
ترعى في الدولة

جمع معلومات عن
الحيوان الذي يسمى سفينة
الصحراء

ثروات بلادي
أولاً : الثروة الزراعية
التعرف على معنى الدخل
والسوق
استنتاج أهمية تناول
الخضروات والفواكه

كتابة الكلمات الجديدة على
الدفتري



جدول الاختبارات القصيرة

اليوم Day	الاثنين Mon	الثلاثاء Tues	الأربعاء Wed	الخميس Thur	الجمعة Friday
التاريخ Date					
المادة Subject					

مديرة المدرسة / بخيتة المنصوري