




Subject المادة		اللاثنين Mon	الثلاثاء Tues	الأربعاء Wed	الخميس Thur	الجمعة Friday
<div>اللغة العربية Arabic</div> <div></div>	المحتوى	<div>*الترحيب بالطلبة</div> <div>* الروتين اليومي :</div> <div>قراءة الكلمات البصرية</div> <div>مع تمييز الصوت الأول والأخير في الكلمات الثلاثية</div> <div>* قراءة النص القصصي</div> <div>(بلا قِبة)</div> <div>المعجم اللغوي</div> <div>كتابة المفردات والتراكيب في جمل مفيدة كتاب الطالب</div> <div>ص 8 + 9</div> <div>حل ص 8 من كتاب النشاط</div>	<div>* الروتين اليومي :</div> <div>قراءة الكلمات البصرية</div> <div>مع تمييز الصوت الأول والأخير في الكلمات الثلاثية</div> <div>* قراءة النص القصصي</div> <div>(بلا قِبة)</div> <div>كتاب الطالب</div> <div>من ص 14 إلى ص 17</div>	<div>* الروتين اليومي :</div> <div>قراءة الكلمات البصرية</div> <div>مع تمييز الصوت الأول والأخير في الكلمات الثلاثية</div> <div>* قراءة النص القصصي</div> <div>(بلا قِبة)</div> <div>كتاب الطالب</div> <div>ص 19</div> <div>حل ص 9 من كتاب النشاط</div>	<div>* الروتين اليومي :</div> <div>قراءة الكلمات البصرية</div> <div>مع تمييز الصوت الأول والأخير في الكلمات الثلاثية</div> <div>* قراءة النص القصصي</div> <div>(بلا قِبة)</div> <div>كتاب الطالب</div> <div>من ص 20 إلى ص 23</div> <div>حل ص 10 من كتاب النشاط</div>	
	مهارات تعلم	قراءة + كتابة	مهارة القراءة + مهارة الفهم والاستيعاب	مهارة القراءة + مهارة الفهم والاستيعاب	مهارة القراءة + مهارة الفهم والاستيعاب	مهارة القراءة + مهارة الفهم والاستيعاب
	الواجب	ورقة عمل	<div>* كتابة المفردات والتراكيب الموجودة في كتاب الطالب</div> <div>ص (8+9)</div> <div>في جمل مفيدة على الدفتر</div> <div>* التدريب على قراءة النص القصصي</div> <div>(بلا قِبة)</div>	<div>* اختيار تنفيذ أحد المهام الآتية :</div> <div>* كتابة قائمة بكلمات مبدوءة بلام قمرية وأخرى بلام شمسية من القصة ص (14 - 17) .</div> <div>* نسخ الفقرة الأولى من القصة ص (14).</div>	<div>* اختيار تنفيذ أحد المهام الآتية :</div> <div>* كتابة قائمة بالكلمات المنونة التي وردت في القصة ص (19)</div> <div>* كتابة قائمة بالكلمات المنتهية (التاء المفتوحة والتاء المربوطة والهاء) الواردة في النص القصصي</div>	

LESSON 5	LESSON 4	LESSON 3	LESSON 2	LESSON 1	Content المحتوى	اللغة الإنجليزية English 
L.3 Find out more Outcomes Write sentences using correct spacing, capitalisation and full stops New Vocabulary feed, plant, pick, collect, drive, hen, horse, cow Learner`s Book 96 Activity Book 77	L.2 New words Outcomes Participate in very short, simple interactions on familiar topics. Learner`s Book 95 Activity Book 76	L.1 Think about it Outcomes Use basic language structures when speaking and listening . New Vocabulary farmer, field, tractor, cow, chick Learner`s Book 94 Activity Book 75	Review Outcomes Review the colors and numbers and put them in complete sentences New Vocabulary Learner`s Book Activity Book	Review Outcomes Review the English alphabet and words start with these letters . Learner`s Book Activity Book	Unit 5 On the farm	
Speaking	Reading and writing	Reading and writing	Reading and writing	Reading and writing	مهارات تعلم Learning Skills	
-	-	Activity Book 77	Writing the lesson in the notebooks	-	H.W	

LESSON6	LESSON 5	LESSON 4	LESSON 3	LESSON 2	LESSON 1	Content المحتوى	الرياضيات Math
Quiz 1 – Unit 6 - Lessons 1 to 3.	Lesson 3 - Represent Subtraction with 2-Digit Numbers. Objective: Fluently Subtract 2-Digit Numbers using base-ten blocks without regrouping. Outcomes: I can use base-ten blocks to represent and solve 2-digit subtraction equations without regrouping. Keywords: base-ten blocks, 2-digit, regrouping, hundreds, tens, ones and partial sums.	Lesson 2 - More Strategies to fluently Subtract within 20. Objective: Fluently Subtract within 20 by making a 10 or using + equations to -. Outcomes: I can fluently subtract by making a 10 or using addition to subtract. Keywords: tens, opposite operations, equations and number line.	Lesson 1- Strategies to fluently Subtract within 20. Objective: Fluently Subtract within 20 using a number line. Outcomes: I can fluently subtract to 20 using a number line to count back and count on. Keywords: count on, count back, number line, and jump.	Lesson 1- Strategies to fluently Subtract within 20. Objective: Fluently Subtract within 20 using a number line. Outcomes: I can fluently subtract to 20 using a number line to count back and count on. Keywords: count on, count back, number line, and jump.	REMEDIAL EXERCISE - Term I Content.	Unit 6 - Strategies to Fluently Subtract within 100.	Here's to wishing our Grade 2's a happy and successful Term 2. * We are using Student Book - Volume 1- UNIT 6.
-	Use base-ten blocks to subtract with regrouping. Use partial sums to subtract.	Make a 10 to subtract. Use addition to subtract.	Count on and Count back on a number to subtract within 20.	Count on and Count back on a number to subtract within 20.	-	Learning Skills	
-	Student Practise Book - Pages: 69 & 70 + see LMS.	Student Practise Book - Pages: 67 & 68 + see LMS.	Student Practise Book - Pages: 66. + see LMS.	Student Practise Book - Pages: 65. + see LMS.	-	Homework	

الحصة الرابعة Lesson 4	الحصة الثالثة Lesson 3	الحصة الثانية Lesson 2	الحصة الأولى Lesson 1	Subject المادة	
Unit-4-M1-Plants in landscapes. Lesson-1 What Plants need. Plants Outcome- To describe functions of Stems and roots. Vocabulary <ul style="list-style-type: none"> minerals Sunlight Roots Stem Leaves Food Page-13	Unit-4-M1-Plants in landscapes. Lesson-1 What Plants need. Plants Outcome- To understand parts of plants To describe functions of roots . Vocabulary <ul style="list-style-type: none"> minerals Sunlight Roots Stem Leaves Page-12	Unit-4-M1-Plants in landscapes. Lesson-1 What Plants need. Plant needs Outcome-To understand how sunlight affects the parts growth. Vocabulary <i>Plants</i> <i>Sunlight</i> <i>Roots</i> <i>Stem</i> <i>Leaves</i> <i>stem</i> Page-5-10	Student and teacher interaction. Ice breaker activity Introduction to classroom routine.	Content المحتوى Unit-4-M1-Plants in landscapes. Lesson-1 What Plants need.	العلوم Science 
To describe functions of Stems and roots.	To describe functions of roots	understand how sunlight affects the parts growth.		مهارات تعلم Learning Skills	
Practice key words by writing each word five times in Notebook.		Practice key words by writing each word five times in Notebook.		H.W	



درس
(أنا اصلي 1)

- تسميع دعاء الاستفتاح.
- تسميع التشهد.
- تسميع الصلاة الإبراهيمية.
- أداء صلاة الفجر في مصلى المدرسة.
- _ أن ينفذ أنشطة الكتاب المدرسي .

ورقة عمل

درس
(أنا اصلي 1)

- أن يوضح الطالب كيفية أداء الصلاة بطريقة صحيحة .
- أن يحفظ الطالب التشهد ، والصلاة الإبراهيمية حفظاً صحيحاً .

البحث عن دعاء يردده في السجود

درس
(أنا اصلي 1)

- أن يوضح الطالب كيفية أداء الصلاة بطريقة صحيحة .
- أن يحفظ الطالب التشهد ، والصلاة الإبراهيمية حفظاً صحيحاً .

التدريب على حفظ دعاء الاستفتاح و التشهد و الصلاة الإبراهيمية

Content
المحتوى
الوحدة الثالثة
(العبادات تهذبني)

الواجب

التربية الاسلامية
Islamic



Content
المحتوى

الوحدة الأولى
المياه في بلادنا

الاجتماعيات
Social Studies

- 1- التعرف على مفاهيم الدرس الوادي – المياه السطحية
- 2- التعرف على مصادر المياه السطحية

الواجب

كتابة مفردات الدرس

كتابة مفردات الدرس

Content
المحتوى

التربية الأخلاقية
Moral Education

الواجب



جدول الاختبارات القصيرة

اليوم Day	الاثنين Mon	الثلاثاء Tues	الأربعاء Wed	الخميس Thur	الجمعة Friday
التاريخ Date					
المادة Subject					

مديرة المدرسة / بخيتة المنصوري