








رسالة التواصل Newsletter

2	الفصل الدراسي Term	2025/1/10	إلى To	2025/1/6	من From	1	الأسبوع Week	4	3	2	1	الصف: Grade
---	-----------------------	-----------	-----------	----------	------------	---	-----------------	---	---	---	---	----------------

المادة Subject	الاثنين Mon	الثلاثاء Tues	الأربعاء Wed	الخميس Thur	الجمعة Fri
اللغة العربية Arabic	قصة ((حلا تجعل حياتها أحلى)) من كتاب الطالب من ص 14 إلى ص 31	قصة ((حلا تجعل حياتها أحلى)) من كتاب الطالب من ص 14 إلى ص 31	قصة ((حلا تجعل حياتها أحلى)) من كتاب الطالب من ص 14 إلى ص 31	إملاء ص 14 C : إلى كلمة فطائر B : إلى كلمة رقائق A : الإملاء كاملة	اختبار قراءة يختار الطالب أي صفحة يريد ويقوم بقراءتها وفق معايير القراءة
الواجب	كتابة جمل عن كلمات الدرس ص 8-9	اختر شخصية أعجبك واكتب صفتين لها مع الدليل	تدريب على الإملاء	تدريب على القراءة	اختر أحد المهام - تلخيص القصة - كتابة عناصر القصة - كتابة نهاية أخرى للقصة
الإملاء					
<p>وإذا تَضَايَقَتْ أو حَزِنَتْ فَاَلْمَطْبُخُ وَجَهْتُهَا الْوَحِيدَةُ. تُفَرِّغُ فِي صَحْنِهَا كُلَّ مَا فِي الثَّلَاجَةِ مِنْ شَطَائِرٍ وَفَطَائِرٍ وَكَعَكٍ، وَتَضَعُ فَوْقَ كُلِّ هَذَا أَكْيَاسًا مِنْ رَقَائِقِ الْبَطَاطَا، ثُمَّ تَجْلِسُ أَمَامَ التَّلْفَازِ لِتَلْتَهُمْ وَلِيَمْتَحَ مَعَ كَأْسٍ مِنَ الْمُرَطَّبَاتِ.</p>					

Fri الجمعة	Thur الخميس	Wed الأربعاء	Tues الثلاثاء	Mon الإثنين		
English Support Lesson 1	Lesson 5 Question words Page 93 Learners can use question words to ask and answer questions. Vocabulary minutes hours months days, year seconds.	Lesson 3 Ancient measuring Page 91 Learners can Identify different body parts to measure. Vocabulary measure footsteps Finger Hand Arm Lesson 4 Measuring Page 92 Learners can measure in centimetres and metres Vocabulary school hall fence leaf centimeters meters How tall are you? Homework cm and m https://www.liveworksheets.com/w/en/math/962794	Lesson 2 New words Page 90 Learners can use numbers to express amount, quantity, number, and time Vocabulary Ten, twenty, thirty, fifty, sixty Centimetre, time O'clock What time is it? Homework Telling time to the hour https://www.liveworksheets.com/w/en/math/94307	Lesson 1 Read and listen Page 89 Learners can use numbers to express amount, quantity, number, and time Vocabulary Ten, twenty, thirty, fifty, sixty Little, fingers, air, triangle, square 100 Little fingers Read the chant and do the actions. Homework Counting in tens https://www.liveworksheets.com/w/en/math/1807873 Telling time to the hour https://www.liveworksheets.com/w/en/math/94307	Content Unit 5 Let's count and measure  Spelling and dictation Monday 13/1/2024 Spelling twenty, fence, days, year, time Dictation People measured with their hands. Reading competition Remember to Logon to LMS and read at least 10 books.	اللغة الإنجليزية English Ms. Loretta Ms. Nihad Welcome back to school. Kindly ensure that learners have an English notebook, as well as their stationery for school  
Reading, Writing, Listening, Speaking Critical thinking and problem solving	Reading, Writing, Listening, Speaking Critical thinking and problem solving	Reading, Writing, Listening, Speaking Critical thinking and problem solving	Reading, Writing, Listening, Speaking Critical thinking and problem solving	Reading, Writing, Listening, Speaking Critical thinking and problem solving	مهارات تعلم Skills	

Social and cross-cultural skills	Social and cross-cultural skills	Social and cross-cultural skills	Social and cross-cultural skills	Social and cross-cultural skills		
<p>Unit 6: Connect Area and multiplication</p> <p>Lesson 3:</p> <p>Use multiplication to determine Area</p> <p>Outcome:</p> <p>I can Multiply to find the Area of a rectangle.</p> <p><u>Vocabulary</u> المفردات</p> <p>Area</p> <p>Square Units</p> <p>Formula</p> <p>Length/width</p> <p>Page: 209-212</p>	<p>Unit 6: Connect Area and multiplication</p> <p>Lesson 3:</p> <p>Use multiplication to determine Area</p> <p>Outcome:</p> <p>I can Multiply to find the Area of a rectangle.</p> <p><u>Vocabulary</u> المفردات</p> <p>Area</p> <p>Square Units</p> <p>Formula</p> <p>Length/width</p> <p>Page: 209-212</p>	<p>Unit 6: Connect Area and multiplication</p> <p>Lesson 2:</p> <p>Count square units to determine Area</p> <p>Outcome:</p> <p>I can find the area of a figure by counting the unit squares that cover a figure.</p> <p><u>Vocabulary</u> المفردات</p> <p>Area</p> <p>Square Units</p> <p>Tilling</p> <p>Page: 205-208</p>	<p>Unit 6: Connect Area and multiplication</p> <p>Lesson 2:</p> <p>Count square units to determine Area</p> <p>Outcome:</p> <p>I can find the area of a figure by counting the unit squares that cover a figure.</p> <p><u>Vocabulary</u> المفردات</p> <p>Area</p> <p>Square Units</p> <p>Tilling</p> <p>Page: 205-208</p>	<p>Unit 6: Connect Area and multiplication</p> <p>Lesson 1:</p> <p>Understand Area</p> <p>Outcome:</p> <p>I can find the area of a figure using tilling</p> <p><u>Vocabulary</u> المفردات</p> <p>Area</p> <p>Square Units</p> <p>Tilling</p> <p>Page: 201-204</p>	<p>Content</p> <p>Unit 6: Connect Area and multiplication</p>	<p>الرياضيات Math</p>  <p>تذكير: المتابعة يوميا مع الطالب والتدريب على مهارات الجمع والطرح والضرب والقسمة</p>  <p>يرجى التأكد من وجود كتاب الطالب ودفتر الرياضيات V1 ، يوميا مع الطالب.</p> 
<p>-Multiply</p> <p>-Equal groups</p> <p>-Critical thinking and</p> <p>Practice on LMS</p>	<p>-Multiply</p> <p>-Equal groups</p> <p>-Critical thinking and</p> <p>-</p>	<p>-Multiply</p> <p>-Equal groups</p> <p>-Critical thinking and</p> <p>Solve Worksheet</p>	<p>-Multiply</p> <p>-Equal groups</p> <p>-Critical thinking and</p> <p>-</p>	<p>-Multiply</p> <p>-Equal groups</p> <p>-Critical thinking and</p> <p>Practice on LMS</p>	<p>مهارات تعلم Skills</p>	<p>H. W</p>

الحصة الرابعة Lesson 4	الحصة الثالثة Lesson 3	الحصة الثانية Lesson 2	الحصة الأولى Lesson 1	Subject المادة	
Lesson 1: Fossils P 60& 61 Vocabulary Fossils Size Shape Woolly mammoth Large trunk Tusks Closest to the surface (young) Deeper layer (Older) Buried	Lesson 1: Fossils P 58 Vocabulary Fossils Past Mammoth Extinct Extinction Antarctica Warm Wet	Lesson 1: Fossils P 57 Vocabulary Mold Cast Fossils Bones Teeth Seashell	Lesson 1: Fossils P 56 Vocabulary Fossils Remains of Living things Footprints Trace Fossils Preserved Remains Amber Fossils Tree sap	Content Unit 3 Different Environments: Module 2 Change the Environment	العلوم Science الرجاء الالتزام بإحضار هذا الكتاب سيتم اكماله هذا الترم 
Students will analyze and interpret data about fossils to provide evidence about where they lived long ago	What do fossils tell us about the environment?	What a fossil is and identify 4 types of fossils.	What a fossil is and identify 4 types of fossils.	مهارات تعلم Learning Skills	
Lms activities & كتابة التعريفات بالدفتر					H.W
	<u>متابعة درس آداب الزيارة والضيافة</u> حل أنشطة الكتاب المدرسي	<u>متابعة درس آداب الزيارة والضيافة</u> يعلم الطالب من الواجب عليه الالتزام بآداب الزيارة والضيافة	<u>الدرس الأول آداب الزيارة والضيافة</u> يتعرف الطالب على آداب الزيارة والضيافة	Content المحتوى	التربية الاسلامية Islamic

	أن يستنتج طرائق تحديد الجهات الأصلية		أن يحدد الطالب الجهات الأصلية وأهميتها	الجهات الأصلية وطرائق تحديدها	الاجتماعيات Social Studies
	لا يوجد		لا يوجد	الواجب	
<div>العلوم</div> <div>التكنولوجيا</div> <div>القراءة</div>		تهيئة الطلاب للفصل الدراسي الثاني			التربية الأخلاقية Moral Education
		لا يوجد			الواجب

جدول الاختبارات القصيرة

اليوم Day	الاثنين Mon	الثلاثاء Tues	الأربعاء Wed	الخميس Thur	الجمعة Fri
التاريخ Date					
المادة Subject					

مديرة المدرسة / بخينة المنصوري