


رسالة التواصل Newsletter







الصف: Grade	1	2	3	4	الأسبوع Week	1	من From	6 - 1 - 2025	إلى To	10 - 1 - 2025	الفصل الدراسي Term	الثاني
----------------	---	---	---	---	-----------------	---	------------	--------------	-----------	---------------	--------------------------	--------

Subject المادة	الأثنين Mon	الثلاثاء Tues	الأربعاء Wed	الخميس Thur	الجمعة Fry
اللغة العربية Arabic	النص القصصي (معطفي القرمزي) كتاب الطالب (9-8) التعرف على المفردات و التراكيب و الكتابة	النص القصصي (معطفي القرمزي) كتاب الطالب (13-29) التعرف على البداية – الوسط – النهاية وتطور ملامح الشخصية	النص القصصي (معطفي القرمزي) كتاب الطالب (30-49) التعرف على البداية – الوسط – النهاية وتطور ملامح الشخصية	ورقة عمل (معطفي القرمزي) تراعي الفهم و الاستيعاب	إملاء كتاب الطالب صفحة 16 A: الفقرة كاملة B: إلى كلمة الخارج C: إلى كلمة كثيراً
المحتوى	الوحدة الرابعة أطلق العنان لأفكاري				
مهارات تعلم الواجب	اختر أحد الأنشطة التالية : A: استخدام المفردات الجديدة في كتابة فقرة من إنشائه B: اختيار خمس مفردات ووضعها في جمل مفيدة C: اختيار ثلاث مفردات ووضعها في جمل مفيدة	اختر أحد الأنشطة التالية : A: رسم الشخصية المفضلة من القصة والتعبير عنها بجمل محدد الصفات الداخلية والخارجية B: كتابة ثلاث أحداث أعجبتك C: رسم مخطط يحدد فيه العنوان والزمان والمكان والشخصيات في القصة .	فهم واستيعاب - قراءة تفعيل مبادرة مارثون القراءة الرقمي (قراءة قصص من منصة كتبتي وتلخيصها من أجل الحصول على جوائز عينية)	التدريب على الإملاء	الكتابة حل الأنشطة المرفقة على منصة التعلم الذكي

Support Lesson. The Arabian Desert	Unit 5 Lesson 4 Years ago Ask and answer questions on familiar topics.	Unit 5 Lesson 3 Language focus Use basic language structures in writing	Unit 5 Lesson 2 My pet dinosaur Use basic language structures in writing.	Unit 5 Lesson 1 Describing dinosaurs Participate in short, simple interactions on familiar topics.	Content Unit 5 Access Book	اللغة الإنجليزية English
Vocabulary desert, temperature, sand, cold, hot, heat, big, countries	Vocabulary years ago, born, die, start school, learn to read, million <u>years ago</u> I was born ten years ago.	Vocabulary museum, fun, boring, good, bad, today, yesterday <u>was</u> I was at the museum.	Vocabulary long, short, big, small, arms <u>Adjectives</u> It has a long tail.	Vocabulary beak, tail, horn, spikes, sharp, teeth <u>has</u> It has a tail.	مهارات تعلم Learning Skills	
Study the new vocabulary of this week.	Write two sentences using ' years ago'.		Draw your favourite dinosaur and write two sentences about it.		H.W	
Performance Task 1	Unit 7 Lesson 4 Understand Partial Quotients	Unit 7 Lesson 3 Find Equal Shares	Unit 7 Lesson 2 Estimate Quotients	Unit 7 Lesson 1 Divide Multiples of 10, 100, or 1,000	Content Unit 7	الرياضيات MATH
	Student will be able to Use partial quotients to divide 3-digit dividends by 1-digit divisors.	Student will be able to divide 2-digit dividends by 1 digit divisors by using the equal share meaning of division	Student will be able to estimate quotients by using compatible numbers	Student will be able to divide Multiples of 10, 100, or 1,000	مهارات تعلم Learning Skills	
	Activities on LMS	Activities on LMS	Activities on LMS	Activities on LMS	H.W	

الحصة الرابعة Lesson 4	الحصة الثالثة Lesson 3	الحصة الثانية Lesson 2	الحصة الأولى Lesson 1	Subject المادة	
<u>Unit 2- Using Energy</u> Module 1- Energy Transfer Lesson 1: Types of Energy	<u>Unit 2- Using Energy</u> Module 1- Energy Transfer Lesson 1: Types of Energy	<u>Unit 2- Using Energy</u> Module 1- Energy Transfer Lesson 1: Types of Energy	<u>Unit 2- Using Energy</u> Module 1- Energy Transfer Lesson 1: Types of Energy		العلوم Science

1. What is Rube Goldberg Machine? 2. Solve lesson review <u>Page no: 18- 23</u> Vocabulary Words : 1. Chemical energy 2. Nuclear energy 3. Light energy 4. Thermal energy 5. Sound energy 6. Electrical energy	1. Explain different energy forms. 2. Identify and observe energy transfer / transform at different stations in the classroom. <u>Page no: 14-17</u> Vocabulary Words : 1. Thermal energy 2. Sound energy	1. Identify different forms of energy. 2. Explain different energy forms. <u>Page no:12-13</u> Vocabulary Words : 1. Chemical energy 2. Nuclear energy 3. Electrical energy 4. Light energy	Investigate how energy transfer <u>Page no:2-11</u> Vocabulary Words : 1. Energy 2. Kinetic energy 3. Potential energy	مهارات تعلم Learning Skills	Bring your science notebook without fail
Attend a weekly quiz in LMS	Study the Vocabulary words Energy , Potential Energy , Kinetic energy , Chemical energy , Nuclear energy , Light energy , Thermal energy , Sound energy , Electrical energy.			H.W	
	*التعرف على الصوت المسنونة من غير الرواتب. *تنفيذ أنشطة الكتاب .	*يقارن بين الفرائض والسنن الرواتب من حيث الحكم *التعرف على فضائل السنن الرواتب . *تنفيذ أنشطة الكتاب.	*التعرف على مفهوم الفرائض والسنن الرواتب . * التعرف على الفرائض والسنن الرواتب.	<u>الوحدة الثالثة</u> (حسن المعاملة) <u>أحكام العبادات</u>	التربية الإسلامية Islamic

				السنن الرواتب	
	<p>على منصة التعلم الذكي سؤال مناقشة .. ماذا يحدث لو لم تحرص دولة الإمارات على وضع قوانين صارمة ضد ناشري الإشاعات؟</p>	حفظ الحديث الشريف	حفظ الحديث الشريف	الواجب	
<div><div><div>العلوم</div><div></div><div>Science</div></div><div><div>التكنولوجيا</div><div></div><div>Technology</div></div><div><div>القراءة</div><div></div><div>Reading</div></div></div> <div>STREAM</div> <div><div><div>الهندسة</div><div></div><div>Engineering</div></div><div><div>الفنون</div><div></div><div>Art</div></div><div><div>الرياضيات</div><div></div><div>Math</div></div></div>	تابع الدرس الأول / السكان في دولة الامارات يستنتج من خلال الخريطة أماكن تركز السكان في الامارات	الدرس الأول / السكان في دولة الامارات 1- أن يتعرف المتعلم المفاهيم الواردة بالدرس 2- يفسر أسباب النمو السكاني	المحتوى الوحدة الأولى وطن السعادة	الاجتماعيات Social Studies	
				الواجب	
			تعريف الطلاب بالمنهج والتدريب على مهارات المادة	المحتوى	التربية الأخلاقية Moral Education
			الواجب		

جدول الاختبارات القصيرة

اليوم Day	الأثنين Mon	الثلاثاء Tues	الأربعاء Wed	الخميس Thur	الجمعة Fri.
التاريخ Date					
المادة Subject		MATH	English		

					Test Outcomes
--	--	--	--	--	---------------

مديرة المدرسة / بخيتة المنصوري